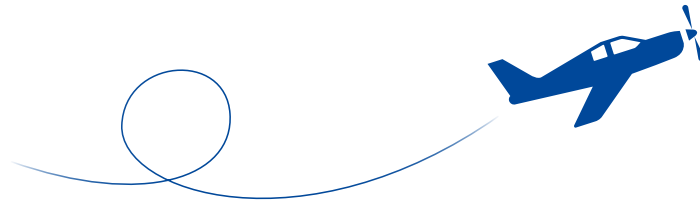


Werthenbach Aerospace GmbH

- Autorisierter EATON Aeroquip Händler
- Herstellungsbetrieb DE.21G.0238
- Instandhaltungsbetrieb DE.145.0448
- EN9100:2018 zertifiziert



Sicher in die Luft gehen - mit Werthenbach


Unser Service



- Persönlicher Kontakt
- Fachberatung zu Varianten, Umbau und „Klassikern“



- Individuelle Fertigung nach Teilenummer, Zeichnung oder Muster



- Druckprüfung JEDER Schlauchleitung

Werthenbach Gruppe (auf einen Blick)

- inhabergeführtes Unternehmen seit 1932
- Geschäftsbereiche:
Autoteile, Industrietechnik, Hydraulik, Aerospace
- > 740 Mitarbeiter, davon > 50 Auszubildende
- 13 Standorte



- 250.000 Artikel ab Lager sofort lieferbar
- Bevorratung von kundenspezifischen Sonderteilen
- Kundenindividuelle Versorgungskonzepte (z.B. Kanban etc.)



- Anlieferung bis zu 3 x täglich per Werthenbach Boten
- Versand per Nachtexpress, UPS, Kurier ist Standard



- Keine Mindestauftragswerte
- Keine Mindestabnahmemengen (außer für Sonderbeschaffungen)



Ulf Buchwald
Qualitätsmanagement
Tel. +49 521 9768-634



Marcus Löscher
Leitung Produktion
Tel. +49 521 9768-631



Tim Gebert
Produktion
Tel. +49 521 9768-633


Werthenbach Aerospace GmbH
Grafenheider Straße 91
33729 Bielefeld

Tel. +49 521 9768-0
aerospace@werthenbach.de

06/2019



- Individuelle Beratung
- Kurze Lieferzeit
- Luftfahrt und Motorsport



Anschlüsse & Verbindungen

Kupplungen & Schellen

Schläuche & Steuerseile

Motorsport



Anschlüsse

- Stahl/Edelstahl/Aluminium
- Flared/Flareless/Flange
- gerade/gewinkelt
- auch für *Lockwire*



Schnelltrennkupplungen

- Stahl/Titan/Aluminium
- Steck- und Schraubkupplungen
- selbstdichtend
- für Hydraulik/Kraftstoff/Schmierstoff u.a.



Schläuche

Hoch- & Mitteldruck aus Teflon (PTFE) oder Gummi

Wahlweise auch mit

- Feuerschutz durch integrierten Silikonmantel
- hoher Abriebfestigkeit durch Polyester-Geflecht
- Verstärkung durch Drahtgeflecht



Motorsport

- PTFE- oder Gummischläuche
- Amerikanisches Dash-Gewinde (UNJ)
- NPT-/BSP-/Bremsadapter
- Ringstücke und Hohl-schrauben
- Verbindungen und Reduzierstücke



Verbindungen

- UNJ/BSP/NPT/Metrisch
- Flared/Flareless/Boss
- T-Stücke/Kreuzstücke
- Ringstücke/Hohl-schrauben
- Bordwanddurchführungen



Schellen

- zur Befestigung von Rohren/Leitungen/Überzügen/Anbauteilen



Steuerseile

- nach Muster oder Zeichnung

